

**WARNING:**

- Always use these hand-grips to control and drive the column and arm movements, never push directly on the X-ray tube or collimator.
- Rotate the column and move the telescopic arm after releasing the brake. Do NOT rotate the column or move the telescopic arm by force without releasing the brake. The locking system can be damaged if an attempt is made to move the column or telescopic arm with force.
- Be careful not to get your hand caught when operating the column arm.

Movement Controls of the Column and Telescopic Arm 4.3.1

The column can rotate through $\pm 315^\circ$ from its parking position. The arm allows a vertical travel of 1,480 mm and a telescopic horizontal travel of 562 mm.

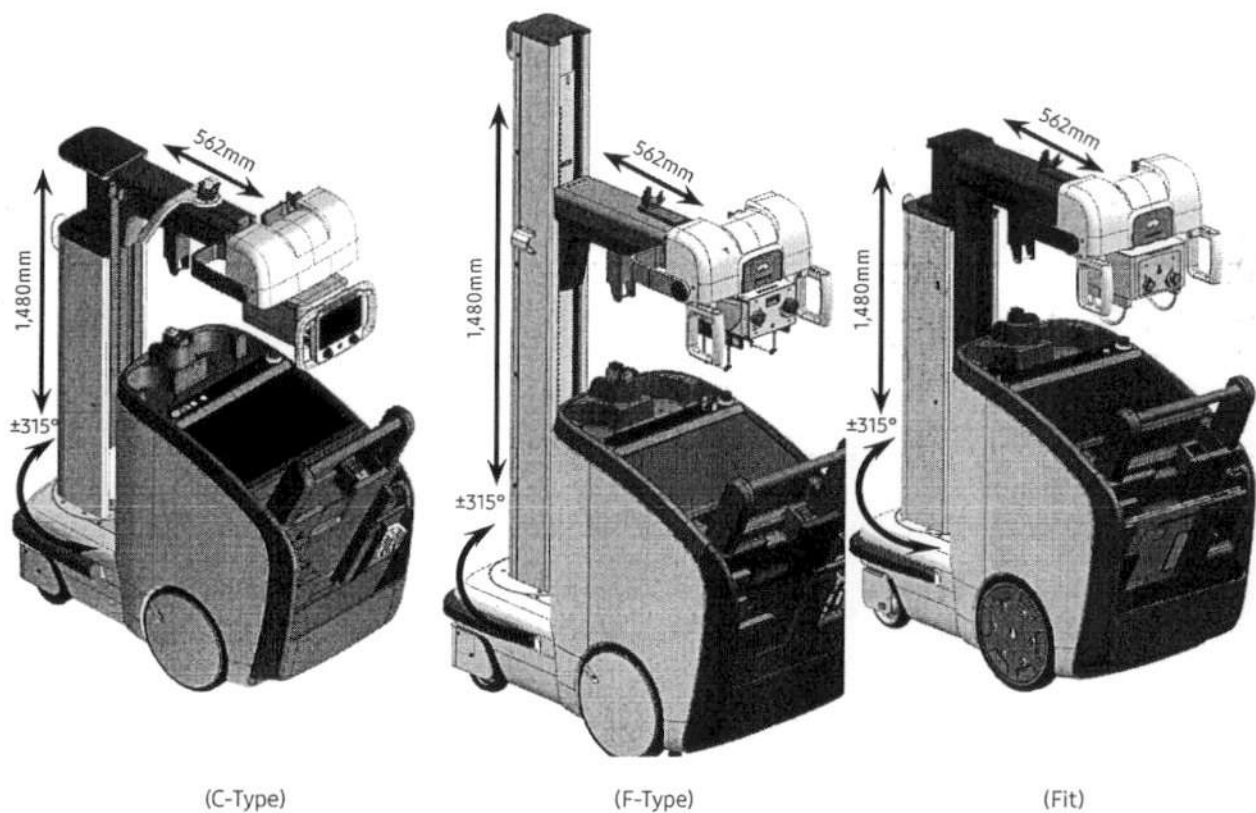


Figure 3-35. Column and Arm Movement



Setting the Capturing Conditions

You can check or set the parameter information required for capturing images.

4.1.5

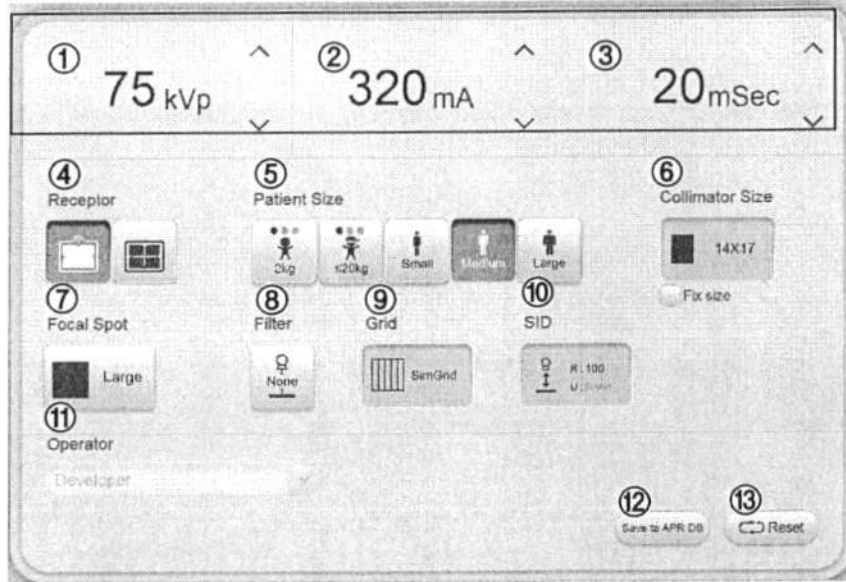


Figure 4-10. Set the capturing conditions screen

No.	Name	Description
①	Tube voltage	Displays the tube voltage. The value can be set with the \wedge button and \vee button.
②	Tube current	Displays the tube current. The value can be set with the \wedge button and \vee button.
③	Irradiation Time	Displays the mSec or mAs value. The value can be set with the \wedge button and \vee button.
④	Receptor	Shows the current information about the selected receptor. You can choose a different receptor. : Portable Detector : There is more than one portable Detector. : Cassette Capturing * If you use multiple detectors, on the screen select the icon whose color matches the LED color icon of the detector you want to use. This will activate the detector and display the size of the detector.



Handwritten signature

5.3

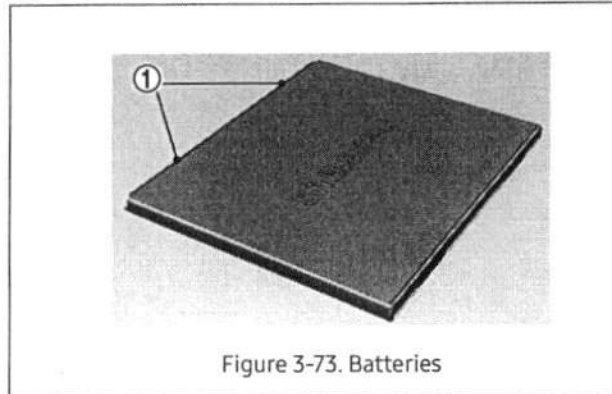


Figure 3-73. Batteries

① Battery Terminal

- ☑ • If you notice that the battery life has become much shorter than normal, replace the battery. The battery is a consumable and has a warranty period of 6 months.
- If you are not going to use the battery for a long time, fully charge the battery, and then remove it.



CAUTION: Use caution as mishandling the Li-ion battery may cause heat, fire, explosion, and/or deterioration in performance.

- If you are not going to use the battery for a long time, remove the battery. Then, store the battery in a dry and cool place.
- Avoid using the battery in places where static electricity, which may affect the battery protection elements, can occur.
- Keep the battery away from direct sunlight and high temperatures.



5.4

■ Battery Charger (Option)




Figure 3-74. Battery Charger

This device is used to charge the detector battery.

- Battery Installation

Slightly tilt the top part of the battery and insert the opposite part into the battery slot until its terminal touches the charger's connector. Then, gently press down on the battery to ensure that it sits firmly in the slot.




Figure 3-75. Battery Insertion

- ☒ • The battery is a consumable and has a warranty period of 6 months.
- The battery charger is used only with the wireless detector.

Bluetooth Type 4.1.6

Take the Bluetooth type wireless exposure switch out of its cradle. Press the Ready/Exposure button in sequence for wireless exposure. Wireless working distance is maximum 10 m. It can be operated in the same way as the 3 button-wired exposure switch.

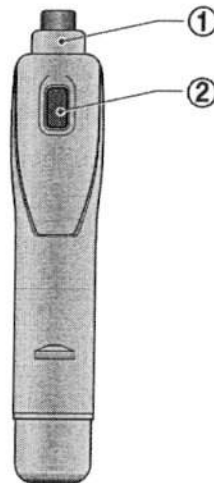


Figure 3-44. Wireless Exposure Switch (Bluetooth Type)

- ① Ready/Exposure Button
- ② Collimator Lamp Button

Follow the steps below to operate the bluetooth type wireless exposure switch (same as wired exposure switch button 3).

- Take the wireless exposure switch out of its cradle.
- The wireless exposure switch turns to preparation status when the Ready button is pressed and turns to irradiation status when Exposure button is pressed while pressing the Ready button. Press the Exposure button until the exposure is completed.
- When the exposure is completed, return the switch back to its cradle.

- ☑ • Infrared or Bluetooth type wireless exposure switches can be powered off when Wireless Switch Power is set OFF on the configuration menu of S-Station (Setup > General > Etc). Ensure that exposure is not allowed and wireless exposure switch is not available when OFF is selected. Always ON has to be selected when an Infrared or Bluetooth type wireless exposure switch needs to be operated.
- The Bluetooth type wireless exposure switch may not be available in some countries due to pending regulatory approval.
- Communication error in wireless bluetooth connection can be caused when:
 - There are wireless devices with 2.4 GHz nearby.
 - There are devices such as microwave oven, equipment for hyperthermal therapy that use microwave.
 - There is an obstacle between hand switch and holder.



10591

4.1.6

■ **Wired Exposure Switch (Button 2/Button 3 (Option))**

The standard wired exposure switch has 2 buttons and the optional wired exposure switch has 3 buttons.

Wired Exposure Switch (Button 2)



Figure 3-40. Wired Exposure Switch (Button 2)

① Ready/Exposure Button



Handwritten signatures and initials in black ink, including a large signature that appears to be 'วิไล' and some smaller initials below it.

SAMSUNG

เลขที่ 202310/0745

วันที่ 30 ตุลาคม 2566

เรื่อง แต่งตั้งตัวแทนจำหน่าย

7.1

บริษัท ไทยซัมซุง อิเลคโทรนิคส์ จำกัด สำนักงานตั้งอยู่เลขที่ 1 อาคารเอ็มไพร์ทาวเวอร์ ชั้น 33-35 ถนนสาทรใต้ แขวงยานนาวา เขตสาทร จังหวัดกรุงเทพมหานคร 10120 (“บริษัทฯ”) เป็นบริษัทในเครือของบริษัท ซัมซุง อิเลคโทรนิคส์ ประเทศเกาหลี ซึ่งได้รับอนุญาตอย่างถูกต้องตามกฎหมาย ให้เป็นผู้นำเข้า และจำหน่าย ผลิตภัณฑ์เครื่องมือแพทย์ภายใต้เครื่องหมายการค้า SAMSUNG ประจำประเทศไทย มีความยินดีที่จะรับรองว่า

บริษัท เจ.เอฟ. แอดวาน เมด จำกัด
2521/33-36 ถนนลาดพร้าว แขวงคลองเจ้าคุณสิงห์
เขตวังทองหลาง กรุงเทพฯ 10310

เป็นตัวแทนจำหน่าย, การให้บริการบำรุงรักษา และจำหน่ายอะไหล่ ผลิตภัณฑ์ Digital Radiography (X-Ray) ยี่ห้อ SAMSUNG ทั้งนี้ ผลิตภัณฑ์ที่เสนอนี้เป็นผลิตภัณฑ์ที่อยู่ในสายการผลิต (Product Line) และเป็นผลิตภัณฑ์แท้ ผลิตภัณฑ์ใหม่ (Latest Model) ที่มีคุณภาพมาตรฐานเหมาะสมต่อสภาพการใช้งาน ไม่เคยใช้งานมาก่อน ไม่ใช่เครื่องเก่าที่ใช้แล้ว (Used) หรือเครื่องล้าสมัย (Obsolete) หรือเครื่องใช้งานแล้วนำมาปรับปรุงใหม่ (Refurbished)

จึงเรียนมาเพื่อโปรดทราบ

ขอแสดงความนับถือ



(Ms. APIRADA PUAPORNONG)

Associate Director - Head of Display Group

THAI SAMSUNG ELECTRONICS CO., LTD.



Thai Samsung Electronics Co., Ltd. Sales and Service Office: 33rd - 35th Floor, Empire Tower, 1 South Sathorn Rd., Yannawa, Sathorn, Bangkok 10120 Thailand Tel. +66 (0) 2118-1000 Fax. +66 (0) 2670-2270 (Sales), +66 (0) 2670-0277 (Service)

บริษัท ไทยซัมซุง อิเลคโทรนิคส์ จำกัด สำนักงานขายและส่วนบริการ: 1 อาคารเอ็มไพร์ทาวเวอร์ ชั้น 33-35 ถนนสาทรใต้ แขวงยานนาวา เขตสาทร กรุงเทพมหานคร 10120

โทรศัพท์: +66 (0) 2118-1000 แฟกซ์: +66 (0) 2670-2270 (ฝ่ายขาย) +66 (0) 2670-0277 (ฝ่ายบริการ)

This certificate validity period is 1 year.

Certificate of Online Training

36

SAMSUNG HEALTHCARE TRAINING CENTER certifies that

attapon 6.3 7.3

of J.F. ADVANCE MED CO.LTD.

Has successfully completed all course requirements for

GM85 Basic Online Training

Online On Apr 30, 2021 ~ Jul 14, 2021

This course contains technology of SAMSUNG product,

GM85

SAMSUNG



Jeonhyeok Cho
Director
Service Solution Group

SHMEON-DR-210432

Certificate of Application Training^{6.6}

Samsung Electronics Certifies That

J.F. Advance Med / Chutimon Sanjai

has Successfully Completed All Courses Requirements For

2023 DR Application Training

In Seoul, Korea On March 21-23, 2023

This Course Contained Technologies of Samsung Electronics Products



Yongkwan Kim

Yongkwan Kim Corporate EVP
Samsung Electronics Co., Ltd.

10291

เรื่อง หนังสือแต่งตั้งตัวแทนจำหน่าย

เรียน คณะกรรมการประกวดราคาซื้อ


บริษัท เจ.เอฟ. แอดวาน เมด จำกัด ซึ่งได้รับอนุญาตอย่างถูกต้องตามกฎหมายให้เป็นตัวแทนจำหน่ายผลิตภัณฑ์ Digital Radiography (X-ray) ยี่ห้อ SAMSUNG ผลิตภัณฑ์ประเทศเกาหลีใต้ ในประเทศไทย และเพื่อ ให้บริการด้านการขายแก่ลูกค้า ได้อย่างมีประสิทธิภาพ บริษัทฯขอแต่งตั้งให้

บริษัท เพอเซ็ปทรา โซลูชันส์ จำกัด (สำนักงานใหญ่)
๗๒๓ อาคารศุภาคาร ชั้นที่แอล ห้องเลขที่แอล๒
ถนนเจริญนคร แขวงคลองตันใต้ เขตคลองสาน
กรุงเทพมหานคร

เป็นตัวแทนจำหน่าย, การให้บริการบำรุงรักษา ผลิตภัณฑ์ Digital Radiography (X-ray) ยี่ห้อ SAMSUNG ผลิตภัณฑ์ประเทศเกาหลีใต้ อ้างถึง เอกสารประกวดราคาซื้อเครื่องเอกซเรย์เคลื่อนที่ดิจิทัลไม่น้อยกว่า ๓๐๐ mA. จำนวน ๑ เครื่อง ด้วยวิธีประกวดราคาอิเล็กทรอนิกส์ (e-bidding) เลขที่ ๑๐๐/๒๕๖๗ ตามประกาศจังหวัดนครปฐม ลงวันที่ ๑๖ สิงหาคม ๒๕๖๗

จึงเรียนมาเพื่อทราบ



ขอแสดงความนับถือ

(นางสาวกาญจนา มะลิซ้อน)
ผู้จัดการผลิตภัณฑ์



วันที่ ๒๖ สิงหาคม ๒๕๖๗

เรื่อง รับรองอุปกรณ์ประกอบการใช้งาน
เรียน คณะกรรมการประกวดราคาซื้อ
อ้างถึง เอกสารประกวดราคาซื้อเครื่องเอกซเรย์เคลื่อนที่ดิจิทัลไม่น้อยกว่า ๓๐๐ mA. จำนวน ๑ เครื่อง
ด้วยวิธีประกวดราคาอิเล็กทรอนิกส์ (e-bidding) เลขที่ ๑๐๐/๒๕๖๗ ตามประกาศจังหวัดนครปฐม
ลงวันที่ ๑๖ สิงหาคม ๒๕๖๗


บริษัทฯ ขอรับรองว่า เครื่องเอกซเรย์เคลื่อนที่ดิจิทัลไม่น้อยกว่า ๓๐๐ mA. จำนวน ๑ เครื่อง ที่เสนอ
มีอุปกรณ์ประกอบการใช้งานดังนี้

๕. อุปกรณ์ประกอบการใช้งาน

๕.๑ เสื้อตะกั่วป้องกันรังสี	จำนวน ๑ ชุด
๕.๒ Thyroid shield	จำนวน ๑ ชุด
๕.๓ แบตเตอรี่สำรองสำหรับ Detector	จำนวน ๒ ก้อน
๕.๔ แท่นชาร์จแบตเตอรี่	จำนวน ๑ ชุด

จึงเรียนมาเพื่อประกอบการพิจารณา



ขอแสดงความนับถือ

(นางสาว ไร่ธญา น้อยจิ้น)
ผู้แทนฝ่ายขาย



วันที่ ๒๖ สิงหาคม ๒๕๖๗

เรื่อง รับรองเงื่อนไขเฉพาะ

เรียน คณะกรรมการประกวดราคาซื้อ

อ้างถึง เอกสารประกวดราคาซื้อเครื่องเอกซเรย์เคลื่อนที่ดิจิทัลไม่น้อยกว่า ๓๐๐ mA. จำนวน ๑ เครื่อง
ด้วยวิธีประกวดราคาอิเล็กทรอนิกส์ (e-bidding) เลขที่ ๑๐๐/๒๕๖๗ ตามประกาศจังหวัดนครปฐม
ลงวันที่ ๑๖ สิงหาคม ๒๕๖๗

บริษัทฯ ขอรับรองว่า เครื่องเอกซเรย์เคลื่อนที่ดิจิทัลไม่น้อยกว่า ๓๐๐ mA. จำนวน ๑ เครื่อง ที่เสนอ
มีเงื่อนไขเฉพาะดังนี้

๖. เงื่อนไขเฉพาะ

- ๖.๑ ผู้ขายต้องส่งมอบเครื่องและอุปกรณ์ทั้งหมดต้องเป็นของใหม่ ไม่เคยผ่านการใช้งานหรือ ถูกนำไปสาธิตมาก่อน
- ๖.๒ เครื่องเอกซเรย์เคลื่อนที่รุ่นที่เสนอต้องมีการใช้งานจริงในโรงพยาบาลภายในประเทศไทย ขนาด ๕๐๐ เดียง
ขึ้นไปไม่น้อยกว่า ๓ แห่ง ทั้งนี้เพื่อเป็นการยืนยันว่าภาพเอกซเรย์ที่ได้จาก เครื่องเอกซเรย์รุ่นดังกล่าวมีคุณภาพ
ตามมาตรฐานสากล
- ๖.๓ ผู้ขายต้องส่งเจ้าหน้าที่ที่ชำนาญงานซึ่งได้รับการรับรองจากบริษัทผู้ผลิตมาดำเนินการติดตั้ง เครื่องและอุปกรณ์
รวมทั้งระบบเชื่อมต่อต่างๆ ทั้งหมดจนสามารถใช้งานได้ครบถ้วนสมบูรณ์
- ๖.๔ ผู้ขายต้องดำเนินการให้สำนักรังสีและเครื่องมือแพทย์กรมวิทยาศาสตร์การแพทย์มาทำการ ตรวจสอบคุณภาพ
ของเครื่องเอกซเรย์ โดยผู้ประสงค์จะเสนอราคาต้องเป็นผู้รับผิดชอบ ค่าใช้จ่ายทั้งหมด
- ๖.๕ ผู้ขายต้องทำการเชื่อมต่อกับระบบข้อมูลของโรงพยาบาลที่ใช้อยู่ในปัจจุบัน ได้ตามมาตรฐาน DICOM Worklist
ให้สามารถใช้งานได้ดีและมีประสิทธิภาพ โดยผู้ประสงค์จะเสนอราคา เป็นผู้รับผิดชอบค่าใช้จ่ายทั้งหมดเอง
- ๖.๖ ผู้ขายต้องส่งเจ้าหน้าที่ที่ชำนาญงานมาสาธิตวิธีการ ใช้งานและการดูแลรักษาเครื่องให้กับ เจ้าหน้าที่ของ
โรงพยาบาลจนสามารถใช้งานได้เป็นอย่างดี โดยไม่มีค่าใช้จ่าย
- ๖.๗ ผู้ขายต้องติดตั้งชุด Detector ที่เป็นผลิตภัณฑ์ซึ่งมาจากการผลิตและประกอบเสร็จสมบูรณ์ ภายในบริษัทผู้ผลิต
โดยเครื่องเอกซเรย์และแผ่นแปลงสัญญาณภาพเอกซเรย์ ต้องเป็น ผลิตภัณฑ์ภายใต้ตราสินค้าเดียวกัน
- ๖.๘ ผู้ขายต้องรับประกันความชำรุดบกพร่องและความเสียหายใดๆ อย่างที่เกิดขึ้นกับทุกส่วน ของเครื่องฯ เป็นเวลา
ไม่น้อยกว่า ๒ ปี นับถัดจากวันที่ผู้ซื้อรับมอบ
- ๖.๙ ผู้ขายต้องส่งวิศวกรที่มีความชำนาญมาตรวจเช็ค ดูแลบำรุงรักษาเครื่อง ทุก ๔ เดือน ตลอดอายุการรับประกัน
นับถัดจากวันที่ผู้ซื้อรับมอบโดยไม่คิดค่าใช้จ่าย

รับรอง

- ๖.๑๐ ผู้ขายต้อง Upgrade software ของเครื่องที่เสนอขายภายใน ๕๐ วันนับแต่วันที่ มี Software ใหม่ ออกสู่ท้องตลาด ตลอดระยะเวลารับประกันความชำรุดบกพร่อง โดยไม่คิดค่าใช้จ่ายใดทั้งสิ้น
- ๖.๑๑ การซ่อมเครื่อง การเปลี่ยนหลอดเอกซเรย์และอุปกรณ์ต่าง ๆ ทุกส่วนของเครื่องในระหว่าง การรับประกันความชำรุดบกพร่อง ผู้ขายต้องรับผิดชอบค่าใช้จ่ายทั้งหมด และต้องทำการ ซ่อมหรือเปลี่ยนอุปกรณ์ให้เสร็จจนสามารถใช้งานได้ติดตั้งเดิมภายใน ๗ วัน นับแต่วันที่ ได้รับ แจ้งความชำรุดบกพร่อง หากเกินกำหนดระยะเวลา ผู้ขายจะต้องเสียค่าปรับในอัตราวันละ ร้อยละ ๐.๒ ของราคาเครื่อง นับตั้งแต่วันที่เกินกำหนดจนถึงวันที่เครื่องใช้งานได้ตามปกติ
- ๖.๑๒ กรณีเครื่องขัดข้องหรือชำรุดขณะ ใช้งานตามปกติ ผู้ขายต้องส่งวิศวกรที่มีความรู้ความชำนาญ เข้ามาตรวจสอบเบื้องต้นภายใน ๒๔ ชั่วโมง หลังจากได้รับแจ้ง มิฉะนั้นผู้ขายจะต้องเสีย ค่าปรับ ในอัตราวันละ ๑,๐๐๐ บาท นับตั้งแต่วันที่แจ้งให้ผู้ขายทราบจนถึงวันที่ช่างมาทำการ ตรวจสอบซ่อมยกเว้นกรณีที่มีเหตุผลสมควร โดยให้ขึ้นกับดุลยพินิจของผู้ซื้อ

จึงเรียนมาเพื่อประกอบการพิจารณา



ขอแสดงความนับถือ

(นางสาว อรุณา น้อยเงิน)
ผู้แทนฝ่ายขาย



รับรอง

วันที่ ๒๖ สิงหาคม ๒๕๖๗

เรื่อง รับรองเงื่อนไขอื่นๆ
เรียน คณะกรรมการประกวดราคาซื้อ
อ้างถึง เอกสารประกวดราคาซื้อเครื่องเอกซเรย์เคลื่อนที่ดิจิตอลไม่น้อยกว่า ๓๐๐ mA จำนวน ๑ เครื่อง
ด้วยวิธีประกวดราคาอิเล็กทรอนิกส์ (e-bidding) เลขที่ ๑๐๐/๒๕๖๗ ตามประกาศจังหวัดนครปฐม
ลงวันที่ ๑๖ สิงหาคม ๒๕๖๗

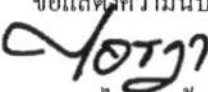
บริษัทฯ ขอรับรองว่า เครื่องเอกซเรย์เคลื่อนที่ดิจิตอลไม่น้อยกว่า ๓๐๐ mA จำนวน ๑ เครื่อง ที่เสนอ
มีเงื่อนไขอื่นๆดังนี้

๑. เงื่อนไขอื่นๆ

- ๑.๑ ผู้ขายจะต้องแสดงหลักฐาน (หนังสือรับรองจากบริษัท/โรงงานผู้ผลิต) ว่าเป็นตัวแทนจำหน่าย โดยตรงจาก
โรงงานผู้ผลิตในต่างประเทศ หรือเป็นสาขาของผู้ผลิตในประเทศ หรือผู้แทนจำหน่ายช่วงที่ได้รับการแต่งตั้ง
จากผู้แทนจำหน่ายโดยตรง ในวันยื่นข้อเสนอราคา
- ๑.๒ ผู้ขายต้องมีเอกสารหลักฐานแสดงการรับรองว่ามีอะไหล่ขายในท้องตลาด และสามารถให้บริการได้เป็นเวลา
ไม่น้อยกว่า ๕ ปี ในวันยื่นข้อเสนอราคา
- ๑.๓ ผู้ขายจะต้องมีเอกสารหลักฐานแสดงว่ามีวิศวกรผ่านการอบรมจากบริษัทผู้ผลิตว่าสามารถ ซ่อมและบำรุงรักษา
เครื่องเอกซเรย์ที่เสนอขายได้ ในวันยื่นข้อเสนอราคา
- ๑.๔ ผู้ขายต้องทำเครื่องหมายในแต่ละหัวข้อให้ชัดเจน
- ๑.๕ ผู้ขายต้องมีหนังสือรับรองว่ามีวิศวกรที่ได้รับการอบรมการติดตั้งและซ่อมเครื่องรุ่นที่เสนอ
- ๑.๖ มีคู่มือการซ่อมและวงจรของเครื่อง (Technical/Service Manual) จำนวน ๑ ชุด
- ๑.๗ มีคู่มือการใช้งาน (Operation Manual) ให้จำนวน ๑ ชุด

จึงเรียนมาเพื่อประกอบการพิจารณา



ขอแสดงความนับถือ

(นางสาวไอรุญา น้อยจีน)
ผู้แทนฝ่ายขาย



รับรอง6


วันที่ ๒๖ สิงหาคม ๒๕๖๗

เรื่อง รับรองเงื่อนไขอื่นๆ
เรียน คณะกรรมการประกวดราคาซื้อ
อ้างถึง เอกสารประกวดราคาซื้อเครื่องเอกซเรย์เคลื่อนที่ดิจิทัลไม่น้อยกว่า ๓๐๐ mA จำนวน ๑ เครื่อง
ด้วยวิธีประกวดราคาอิเล็กทรอนิกส์ (e-bidding) เลขที่ ๑๐๐/๒๕๖๗ ตามประกาศจังหวัดนครปฐม
ลงวันที่ ๑๖ สิงหาคม ๒๕๖๗

บริษัทฯ ขอรับรองว่า เครื่องเอกซเรย์เคลื่อนที่ดิจิทัลไม่น้อยกว่า ๓๐๐ mA จำนวน ๑ เครื่อง
ยี่ห้อ SAMSUNG รุ่น GM๘๕ ผลิตภัณฑ์ประเทศเกาหลีใต้ ที่เสนอมืออะไหล่ขายในท้องตลาด และสามารถให้บริการได้
เป็นเวลาไม่น้อยกว่า ๕ ปี

จึงเรียนมาเพื่อประกอบการพิจารณา



ขอแสดงความนับถือ

(นางสาวไอรุญา น้อยจีน)
ผู้แทนฝ่ายขาย





รับรอง

วันที่ ๒๖ สิงหาคม ๒๕๖๗

เรื่อง รับรองเงื่อนไขอื่นๆ
เรียน คณะกรรมการประกวดราคาซื้อ
อ้างถึง เอกสารประกวดราคาซื้อเครื่องเอกซเรย์เคลื่อนที่ดิจิทัลไม่น้อยกว่า ๓๐๐ mA. จำนวน ๑ เครื่อง
ด้วยวิธีประกวดราคาอิเล็กทรอนิกส์ (e-bidding) เลขที่ ๑๐๐/๒๕๖๗ ตามประกาศจังหวัดนครปฐม
ลงวันที่ ๑๖ สิงหาคม ๒๕๖๗

บริษัทฯ ขอรับรองว่า เครื่องเอกซเรย์เคลื่อนที่ดิจิทัลไม่น้อยกว่า ๓๐๐ mA. จำนวน ๑ เครื่อง
ยี่ห้อ SAMSUNG รุ่น GM๘๕ ผลิตภัณฑ์ประเทศเกาหลีใต้ ที่เสนอมีการใช้งานจริงในโรงพยาบาล ภายในประเทศไทย
ขนาด ๕๐๐ เตียง ขึ้นไปไม่น้อยกว่า ๑ แห่ง ดังนี้

๑. คณะแพทยศาสตร์ศิริราชพยาบาล มหาวิทยาลัยมหิดล
๒. ศูนย์การแพทย์กาญจนาภิเษก คณะแพทยศาสตร์ศิริราชพยาบาล มหาวิทยาลัยมหิดล
๓. โรงพยาบาลจุฬาลงกรณ์ สภากาชาดไทย

จึงเรียนมาเพื่อประกอบการพิจารณา



ขอแสดงความนับถือ

(นางสาวไอรุญา น้อยจีน)
ผู้แทนฝ่ายขาย





รับรอง

วันที่ ๒๖ สิงหาคม ๒๕๖๗

เรื่อง รับรองคุณสมบัติทางเทคนิค
เรียน คณะกรรมการประกวดราคาซื้อ
อ้างถึง เอกสารประกวดราคาซื้อเครื่องเอกซเรย์เคลื่อนที่ดิจิทัลไม่น้อยกว่า ๓๐๐ mA. จำนวน ๑ เครื่อง
ด้วยวิธีประกวดราคาอิเล็กทรอนิกส์ (e-bidding) เลขที่ ๑๐๐/๒๕๖๗ ตามประกาศจังหวัดนครปฐม
ลงวันที่ ๑๖ สิงหาคม ๒๕๖๗

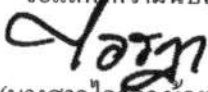
บริษัทฯ ขอรับรองว่า เครื่องเอกซเรย์เคลื่อนที่ดิจิทัลไม่น้อยกว่า ๓๐๐ mA. จำนวน ๑ เครื่อง ที่เสนอ
มีคุณสมบัติทางเทคนิค ดังนี้

๔. คุณสมบัติทางเทคนิค

๔.๖.๑๒ มีระบบแสดงรายงานปริมาณรังสีที่ใช้ในการถ่ายภาพเอกซเรย์กับผู้ป่วย (DAP) และสามารถส่งข้อมูล
ตามมาตรฐาน DICOM เข้าสู่ระบบ PACS ของโรงพยาบาลได้

จึงเรียนมาเพื่อประกอบการพิจารณา



ขอแสดงความนับถือ

(นางสาวไอรุภา น้อยจีน)
ผู้แทนฝ่ายขาย



23/09/23 14:10 6753B*2350 416-173891-4 BY BR 5310
NEW P/B NO.-0004494573

พระบาทสมเด็จพระปรเมนทรมหาอานันทมหิดล พระอัฐมรามาธิบดินทร
ได้ทรงพระกรุณาโปรดเกล้าโปรดกระหม่อมพระราชทานพระบรมราชูปถัมภ์
บริษัท บงกชยามั่งมี จำกัด กุญแจบัตร
ใช้ตราแผ่นดินเป็นตราประจำธนาคาร วันที่ 5.11.125 (พ.ศ. 2449)

****ใช้ประกอบการทำสัญญาเกี่ยวกับทาง**

ชื่อบัญชี
NAME บริษัท เพอเซ็ปทรา โซลูชันส์ จำกัด

ธนาคารไทยพาณิชย์ จำกัด (มหาชน)
SIAM COMMERCIAL BANK PUBLIC COMPANY LIMITED

5310 สาขา MEGA BANGNA

เลขที่บัญชี
ACCOUNT NO. 416-173891-4

บัญชีเงินฝากออมทรัพย์
SAVINGS ACCOUNT

PS25(2) 4494573

- เงินฝากนี้ ได้รับความคุ้มครองจากสถาบันคุ้มครองเงินฝากตามจำนวนที่กำหนดไว้ในกฎหมาย
- การทำรายการโดยมิใช่สมุดฝากที่มีระยะเวลาตั้งแต่ 1 เดือนขึ้นไป เมื่อลูกค้านำสมุดฝากมาขึ้นบัญชีรายการ รายการฝากและถอนในแต่ละเดือนจะปรากฏเป็นยอดรวมของรายการฝากและถอนที่เกิดขึ้นในเดือนนั้นๆ อย่างละเอียดรายการ

